
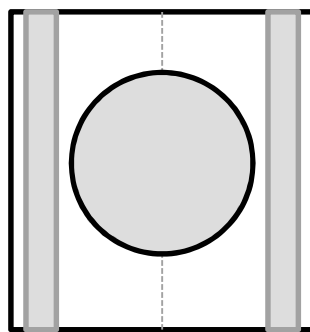





## Zur Youtube Anleitung – Teelichtkarte Wir gehören alle zusammen



Maße Grundkarte:  
 Farbkarton 29,7 x 10,5 cm – falzen bei 14,85  
 Mattung : 10,0 x 14,35  
 Transparentpapier für Aussparung und Ausdruck

Maße Teelichthalter:  
 Farbkarton 10,3 x 9,0 cm  
 Auf der 9,0 cm Seite falzen bei 1,0/4,5/8,0 cm  
 Aussparung mittig stanzen (auf Teelichtgröße achten)



-  Klebestreifen
-  Falzlinien
-  Aussparung