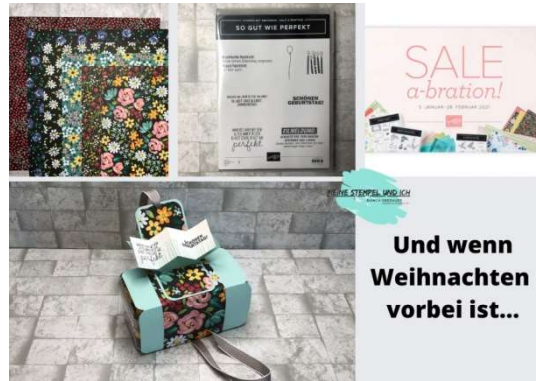


Zur Youtube Anleitung – Box für Ferrero Rocher



Für die Box:

Farbkarton 29,0 x 13,5 cm – falzen bei 7,0/14,0/21,0/28,0 cm

Designerpapier 30,5 x 7,5 cm – falzen bei 7,1/14,2/21,3/28,4 cm

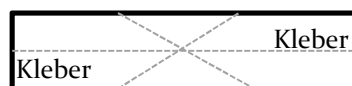

Für die POPUP PANEL CARD:

Farbkarton 14,0 x 6,0 cm – falzen bei 7,0 cm

Farbkarton 12,0 x 4,0 cm – falzen bei 2,0 cm – bei 4,0 und 8,0 cm unten und oben markieren und dann mittig ein Kreuz falzen

Farbkarton flüsterweiß 12,0 x 4,0 cm nach dem Stempeln falzen bei 3,0/6,0/9,0 cm

Kartenverzierung: Designerpapier 1 x 5,5 x 6,5 cm, 2 x 5,5 x 4,5 cm



Mechanismus