

Zur Youtube Anleitung – Handtasche mit Pralinenfach

Tasche

Designerpapier 30,5 x 11,6 cm
Falzen bei 11,6/14,2/25,8/26,8 cm

Box für Praline

Designerpapier 9,0 x 15,5 cm
Kurze Seite falzen bei 1,5/4,0/5,5/8,0 cm
Lange Seite falzen bei 1,5 cm, gegenüberliegend bei 1,0/2,5 cm (lt. Videoanleitung)
Sichtfenster schneiden bei 3,0/5,7 cm (lt. Videoanleitung)

Gutscheinfach

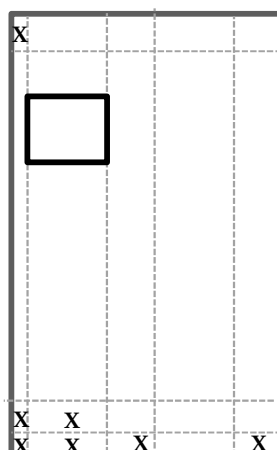
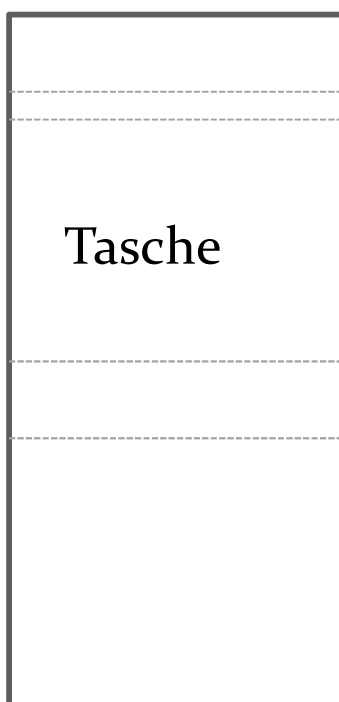
Designerpapier 7,0 x 20,0 cm
Farbkarton 7,5 x 10,5 cm
Mittig falzen bei 10,0 cm, Diagonal über eine Hälfte einschneiden (lt. Videoanleitung)

Grußkarte

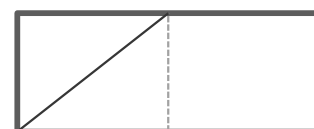
Farbkarton Grundweiß 10,5 x 10,5 cm
Farbkarton 11,0 x 11,0 cm

Riemen

25,0 x 2,0 cm, bei 1,0 cm der Länge nach falzen und verkleben



Box



Gutscheinfach